

## Manege Thielen – App



Beste ruiter  
(en/of ouder(s)/verzorger(s) van onze ruiters),

Meer en meer wordt er geautomatiseerd en worden wij aangewezen op “online” zaken regelen. Al jaren kunnen wij onze vakanties online boeken en staat onze telefoon vaak “vol” met diverse “APP’s”.

Manege Thielen heeft daarom ook de “**Manege Thielen-App**”



In de Manege-App staan jouw NAW-gegevens, jouw afspraken en kan voor eventuele activiteiten (bijv. Ponydagkamp) ingeschreven worden. In de toekomst zullen de mogelijkheden via de App worden uitgebreid.

### Hoe is de “Manege Thielen-App” te downloaden:

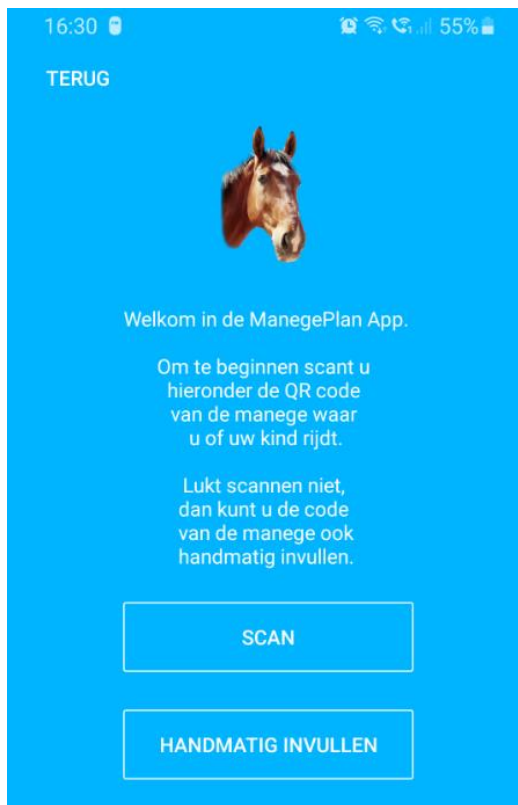
#### 1. Op een Android-telefoon:

Ga naar de Play Store.  
Zoek de app “**ManegePlan**”.  
Klik op “Installeren”.  
Zodra de app geïnstalleerd is, klik op “Openen”.  
Ga verder naar punt 2.

#### Op een iPhone:

Ga naar de App-Store.  
Zoek de app “**ManegePlan**”.  
Klik op “Installeren”.  
Zodra de app geïnstalleerd is, klik op “Openen”.  
Ga verder naar punt 2.

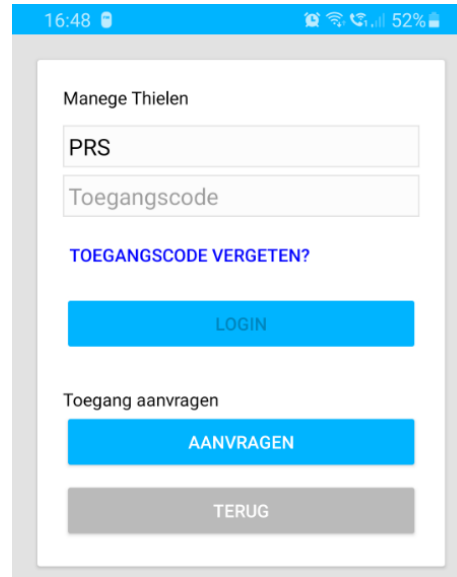
2. Onderstaand scherm verschijnt.



Scan onderstaande QR-code óf vul handmatig de code **61942200** in.



3. Je krijgt vervolgens dit scherm:



Manege Thielen

PRS

Toegangscode

[TOEGANGSCODE VERGETEN?](#)

LOGIN

Toegang aanvragen

AANVRAGEN

TERUG

4. Voer jouw PRS-code (gebruikersnaam) en jouw Toegangscode in.  
Weet jij jouw gebruikersnaam niet meer? Vraag deze dan op bij de manege.

Je komt op de "Home"-pagina van de "Manege Thielen-App".



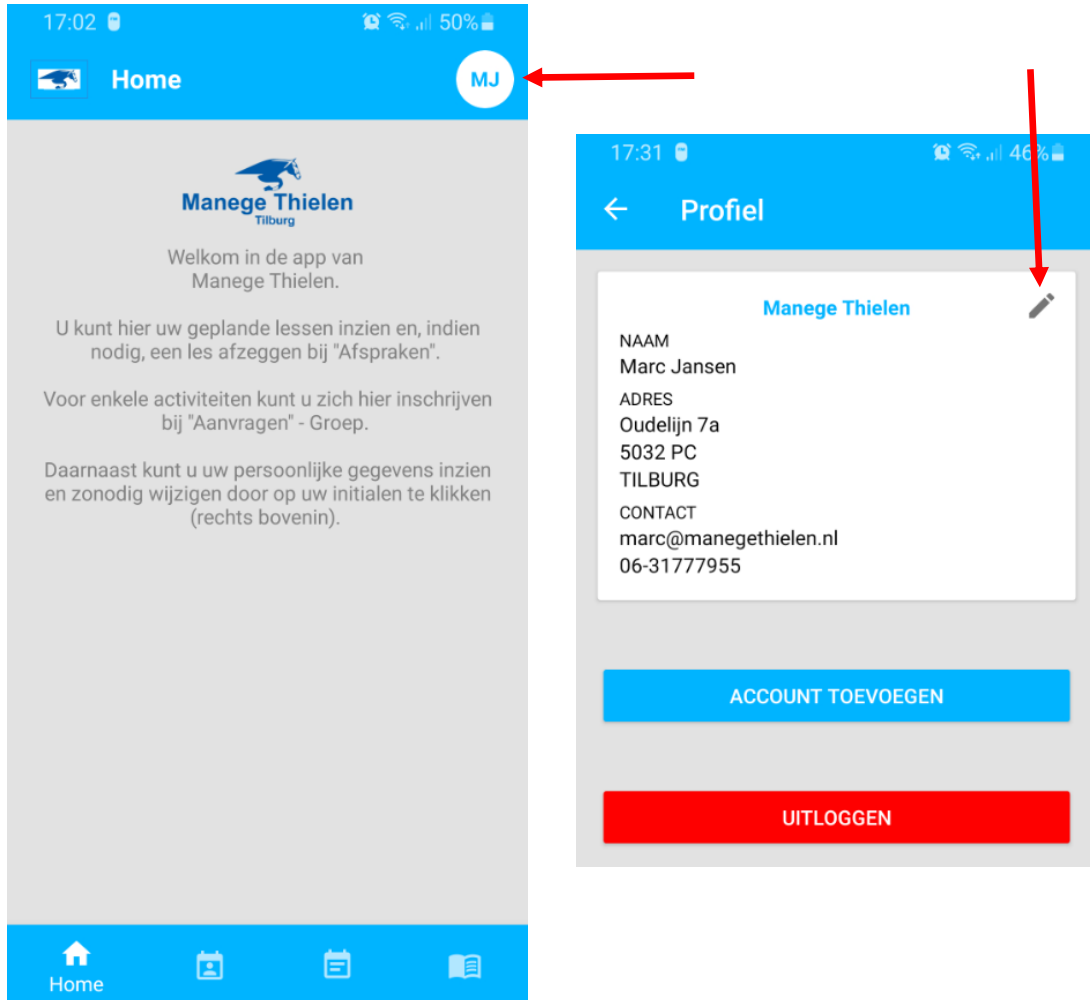
Gefeliciteerd! Je hebt nu de "Manege Thielen-App" op jouw telefoon.

## Hoe werkt de App?

### Persoonlijke gegevens:

Rechts boven in staan jouw initialen.

Door op de initialen te klikken, kom je bij jouw persoonlijke gegevens.



Kloppen jouw persoonlijke gegevens niet (meer)? Bijvoorbeeld omdat jij bent verhuisd, een nieuw emailadres of ander telefoonnummer hebt? Klik dan op het "pennetje".

## Aanpassen persoonlijke gegevens en/of toegangscode:

Pas de gegevens aan die niet juist zijn.  
Zo zijn wij altijd "up-to-date".  
Vergeet niet op "OPSLAAN" te klikken.

Wil jij jouw toegangscode aanpassen?  
Ook dat kan in dit scherm: "WACHTWOORD AANPASSEN".

17:43

← **Profiel aanpassen**

**WACHTWOORD AANPASSEN**

Voorletters  
M.H.J.

Voornaam  
Marc

Tussenvoegsel

Achternaam  
Jansen

Adres  
Oudelijn 7a

Postcode  
5032 PC

Plaats  
TILBURG

E-mail  
marc@manegethielen.nl

Telefoon 1  
06-31777955

**OPSLAAN**

Vergeet ook niet om op  
"WACHTWOORD AANPASSEN"  
te klikken om op te slaan.

18:03

←

Huidig wachtwoord/toegangscode:

Nieuw wachtwoord:

Wachtwoord herhalen:

**WACHTWOORD AANPASSEN**

### Meerdere ruiters in één gezin:

In de “Manege Thielen-App” kun jij meerdere ruiters toevoegen. Dan heb jij de gegevens en afspraken van iedereen “bij de hand”.

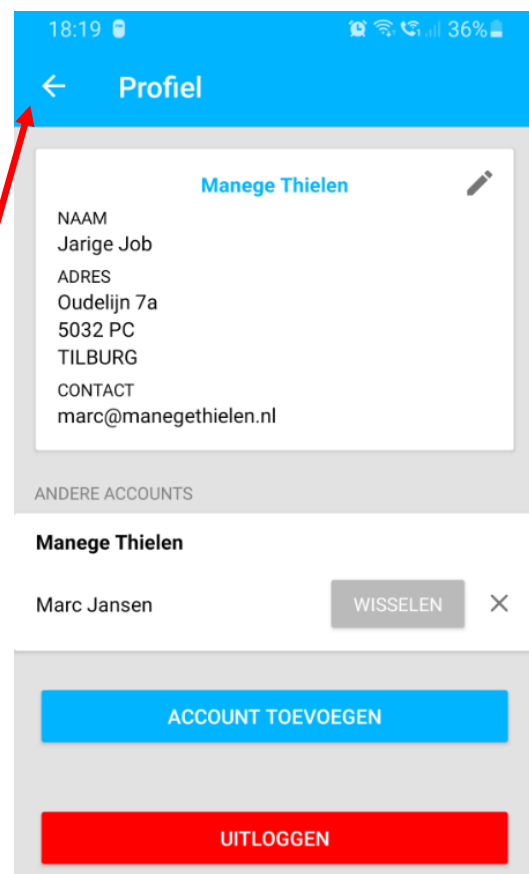
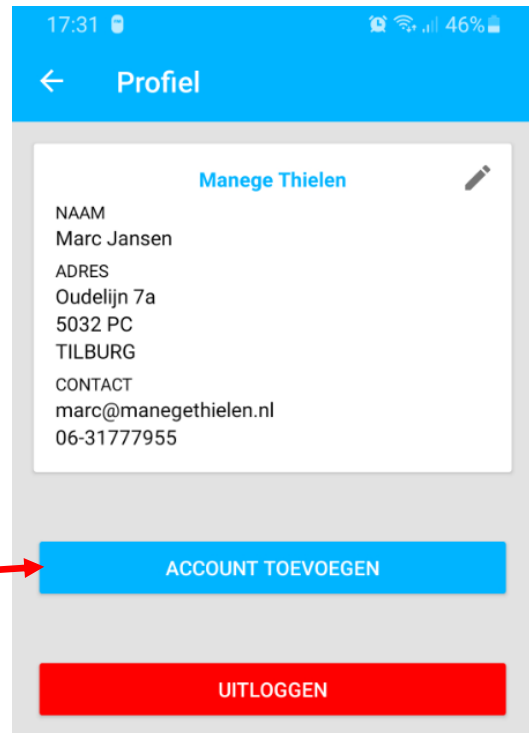
Klik op “ACCOUNT TOEVOEGEN”. Je komt dan weer op het scherm onder punt 2.

Scan de QR-code of voer handmatig de code **61942200** in.

Vul de PRS-code en de toegangscode van de volgende ruiters in (zie punt 3).

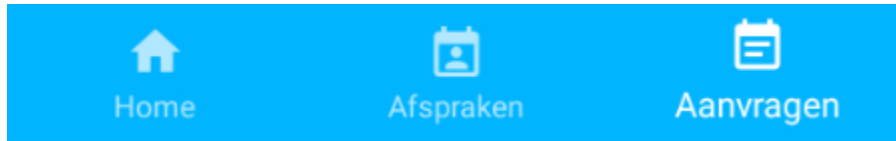
Als het inloggen is gelukt, kom je in het scherm onder punt 4. Rechts boven in staan de initialen van de toegevoegde persoon. Klik op de initialen en de ruiters in de app worden zichtbaar en kan er tussen de verschillende ruiters worden gewisseld.

Wil jij terug naar de “Home”-pagina van deze ruiters? Klik dan op het pijltje naast “Profiel”.

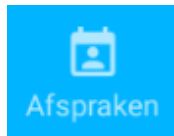


## Home-pagina:

Onder aan op de “Home”-pagina staan drie icoontjes:



= Terug naar de Home-pagina



= Overzicht van de geplande lessen



= Aanvragen speciale activiteiten

## Afspraken:

Onder “Afspraken” staan de geplande lessen voor de komende periode.

| maandag 22 februari 2021 | 16:30 |
|--------------------------|-------|
| Groepsles Kinderen       | Jeske |
| maandag 1 maart 2021     | 16:30 |
| Groepsles Kinderen       | Jeske |
| maandag 8 maart 2021     | 17:00 |
| Groepsles Kinderen       | Jeske |
| maandag 15 maart 2021    | 17:00 |
| Groepsles Kinderen       | Jeske |
| maandag 22 maart 2021    | 17:00 |
| Groepsles Kinderen       | Jeske |
| maandag 29 maart 2021    | 17:00 |
| Groepsles Kinderen       | Jeske |
| maandag 5 april 2021     | 17:00 |
| Groepsles Kinderen       | Jeske |
| maandag 12 april 2021    | 17:00 |
| Groepsles Kinderen       | Jeske |
| maandag 19 april 2021    | 17:00 |
| Groepsles Kinderen       | Jeske |

## Afmelden van de les:

Kun jij een keer niet komen rijden, meld de les dan af.

Dan kunnen wij daar bij de indeling van de paarden en pony's ook rekening mee houden.

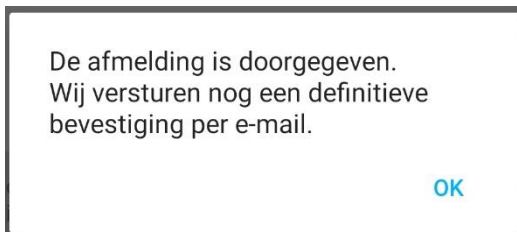
Klik op de betreffende les (bijvoorbeeld: 1 maart 2021) waarvoor jij je wilt afmelden. Jij krijgt dit scherm.

Voeg eventueel nog een opmerking toe en klik op "AFMELDEN".

### LET OP:

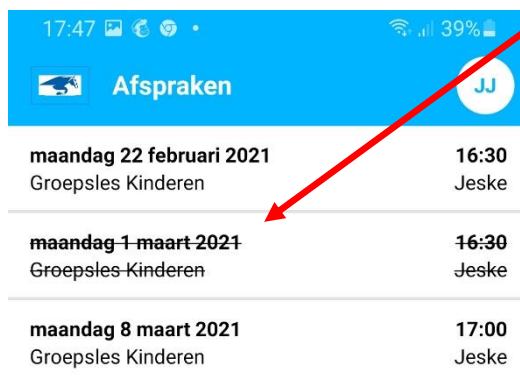
Verzoeken om een inhaalles in te plannen, kunnen niet via "Opmerking".

Zodra jij op "AFMELDEN" hebt geklikt, krijg jij de volgende melding:



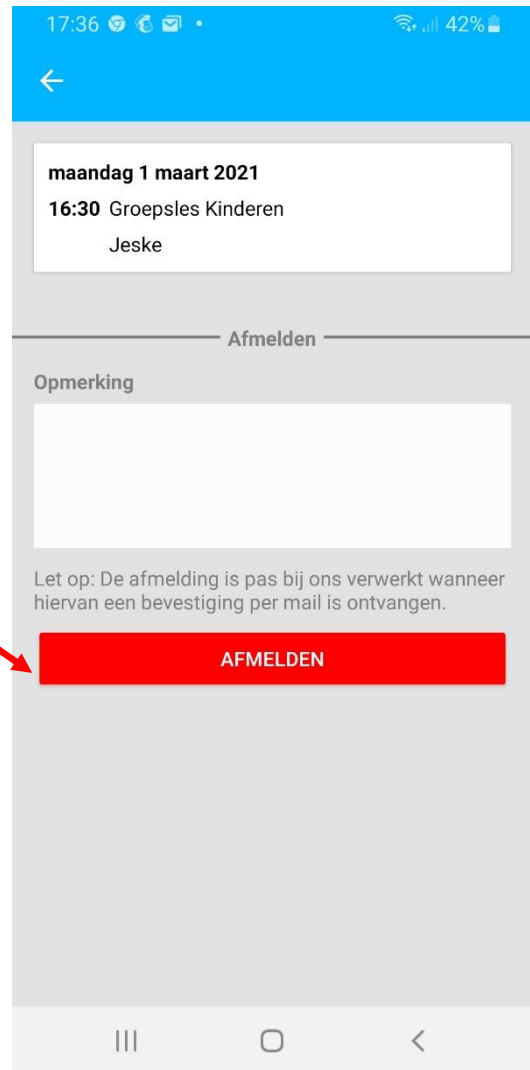
Nadat de afmelding door ons is verwerkt, ontvang jij nog een email.

Bij "Afspraken" zie jij nu ook dat de les is doorgestreept, dus is afgemeld.



| Afspraken   |                |
|---|----------------|
| <del>maandag 22 februari 2021</del><br>Groepsles Kinderen | 16:30<br>Jeske |
| <del>maandag 1 maart 2021</del><br>Groepsles Kinderen     | 16:30<br>Jeske |
| maandag 8 maart 2021<br>Groepsles Kinderen                | 17:00<br>Jeske |

Heb jij je afgemeld voor een les en kun jij toch komen rijden?  
Bel of mail dan de manege.





## Aanvragen:

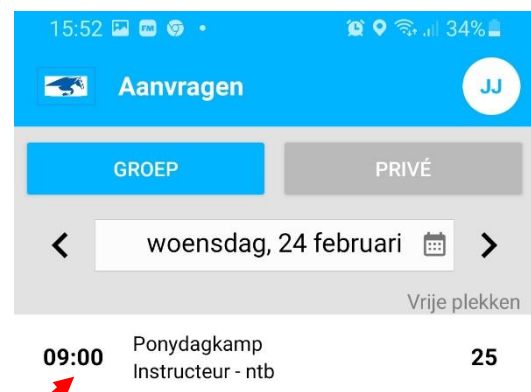
Onder "Aanvragen" kun jij je aanmelden voor speciale activiteiten, bijvoorbeeld een dag "Ponydagkamp".

Klik op "Aanvragen". Jij krijgt dan het volgende scherm:

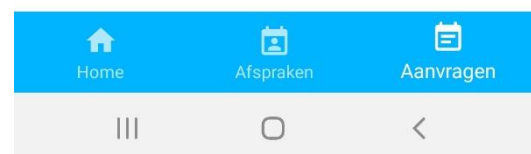


Klik vervolgens naar de datum waarop de speciale activiteit is aangekondigd.

Daarna volgt onderstaand scherm:



Klik op de speciale activiteit.



Op het volgende scherm kan nog een opmerking worden toegevoegd en klik op "AANVRAGEN"

Daarna krijg je onderstaande bevestiging:

De aanvraag is verstuurd.  
Wij sturen nog een e-mail met een definitieve bevestiging.

**OK**

Klik op OK.

Daarna volgt nog een definitieve bevestiging via de email, zodra de inschrijving is verwerkt.

